



## Przykład kodowania Teletaster® K512

### Zastosowanie: 1-kanalowy nadajnik i 1-kanalowy odbiornik



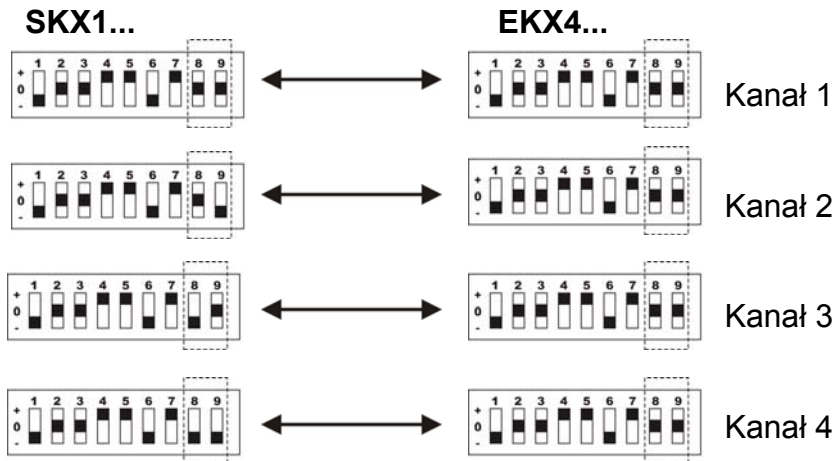
Dowolne kodowanie, nadajnik i odbiornik muszą być tak samo zakodowane

### Zastosowanie: 4-kanalowy nadajnik i 4-kanalowy odbiornik



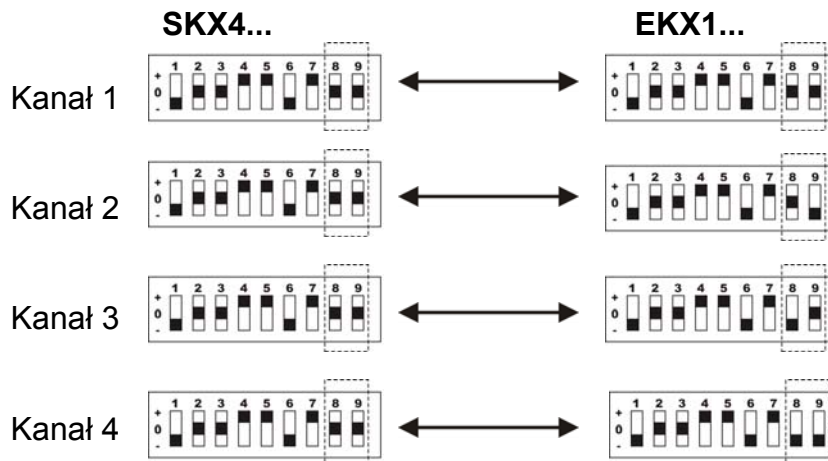
Kodowanie 1-7 dowolne, 8 i 9 ustawić w pozycji „0”,  
Nadajnik i odbiornik muszą być tak samo zakodowane

### Zastosowanie: 4 sztuki nadajnika 1-kanalowego i odbiornik 4-kanalowy



Kodowanie 1-7 dowolne, 1-7 w nadajniku i odbiorniku muszą być takie same  
8 i 9 w nadajniku ustawić jak na rysunku;  
8 i 9 w odbiorniku ustawić w pozycji „0”

### Zastosowanie: 4-kanalowy nadajnik i 4 sztuki odbiorników 1-kanalowych



Kodowanie 1-7 dowolne, 1-7 w nadajniku i odbiorniku muszą być takie same  
8 i 9 w nadajniku ustawić w pozycji „0”;  
8 i 9 w odbiorniku ustawić jak na rysunku